



Nordnorsk  
Reiseliv AS



# Reisefeber - Månedlig innsikt

Juli 2024

Agnete Stensland, Markedsanalytiker



Nordnorsk  
Reiseliv AS

# Nyheter NNR Innsikt

- Halvårsrapport Gjesteundersøkelsen
- Vi har nå passert totalt 5 500 respondenter i Gjesteundersøkelsen
- Oppdatert markedsinfo og statistikk
- Alle destinasjoner skal nå ha mottatt oversikter på airbnb data

# Gjesteundersøkelse – Live rapport

Følg resultatene for din destinasjon, dag for dag, minutt for minutt

<https://ilag.nordnorge.com/wiki/6339/>

Status antall respondenter	Per 31. juli 2024 (oppstart aug'22)
Totalt	5 539
Har besøkt Nord-Norge eller Svalbard	62%
Kan tenke seg å besøke	38%
Markeder med mer enn 100 respondenter	Norge, Tyskland, Storbritannia, Øst-Europa, Italia, Nederland, Sverige, Spania, Frankrike, USA, Sveits, Danmark

Egne Live-rapporter er utviklet for destinasjoner med tilstrekkelig antall respondenter:

- Narvik
- Tromsø
- Nordkapp
- Svalbard
- Lofoten
- Senja
- Helgeland
- Kirkenes
- Lyngen/Nord-Troms



Foto: Marie N. Helgesen, NNR

# Halvårsrapport 1 - 2024

Mange gode resultater - og noen anbefalinger slik at vi sammen klarer å opprettholde det høye nivået og opplevelser i verdensklasse.

Takk til alle som bidrar til å samle inn svar!

<https://ilag.nordnorge.com/wiki/12300/>



**TELL US..**

**HOW WAS YOUR JOURNEY?**

Image: Emil Sævi, Drivton Frames / Helgeland Reiseliv

**Please help us improve by answering our questions, and become the lucky winner of a gift card of 10 000 NOK!**

The survey takes approximately 8-10 minutes.

Thank you!  
Northern Norway Tourist Board

**Please scan the QR-code to access the survey:**





Nordnorsk  
Reiseliv AS

# Statistikk – Juni 2024

- Kommersielle overnattinger
- Viktigste markeder
- Kapasitetsutnyttelse rom
- Endringer fra 2023
- Airbnb

# Kommersielle overnattinger Juni

*Økning i trafikken i Nordland, Troms og Svalbard sml. med juni'23. Finnmark hadde en liten nedgang.*

*Norge totalt hadde en økning på 2%*

Juni	2024	Endring fra 2023 (%)
<b>Totalt ant. komm. overnattinger</b>	678 578	+ 10
<u>Nord-Norge</u>		
<u>Nordland</u>	389 911	+ 17
<u>Troms</u>	181 694	+ 4
<u>Finnmark</u>	106 973	- 1
<u>Svalbard</u>	15 275	+ 8

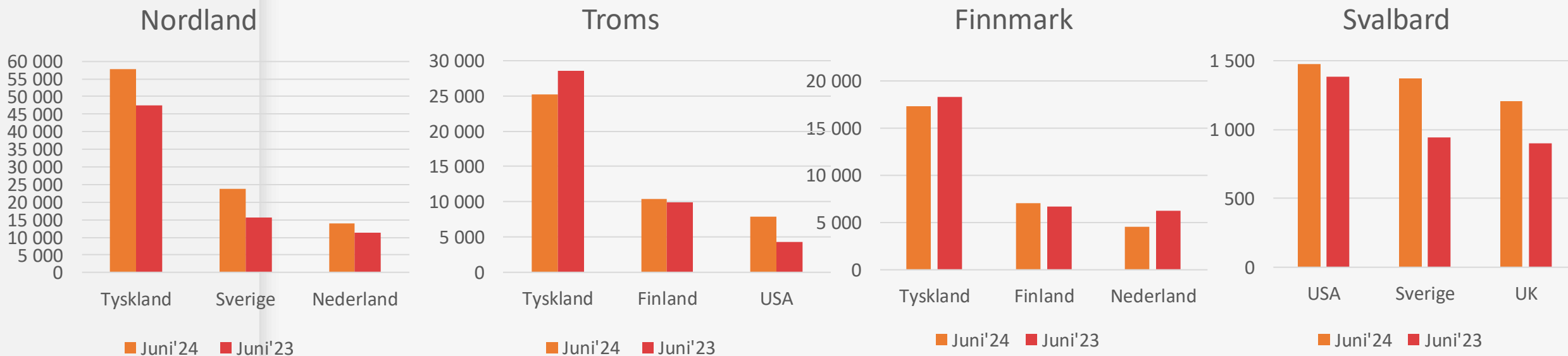
# Største utenlandsmarkeder, kommersielle overnattinger



NordNorsk  
Reiseliv AS

Juni	Nordland	Troms	Finnmark	Svalbard
Norge	200 371 (+11%)	99 041 (+6%)	54 315 (+11%)	4 212 (-26%)
Utland	189 540 (+25%)	82 653 (+1%)	52 658 (-11%)	11 063 (+30%)

() endr. siden samme mnd i fjor



*Økning i utlandstrafikken i alle fylker, bortsett fra Finnmark – totalt for Nord-Norge en økning på 11% sml. med juni'23. Økning også i norske overnattingsdøgn i Nord-Norge med 9%, men nedgang for Svalbard.*

# Kapasitetsutnyttelse - rom

Juni, %	2024	2023	Endring (%)
<u>Bodø</u>	83	70	+ 13
<u>Vesterålen/Narvik</u>	65	58	+ 7
<u>Helgeland</u>	72	76	- 4
<u>Salten-region</u>	71	60	+ 11
<u>Lofoten</u>	78	80	- 2
<u>Tromsø</u>	73	73	-
<u>Sør-Troms/Senja-region</u>	67	74	- 7
<u>Nord-Troms-region</u>	55	50	+ 5
<u>Vest-/Indre-Finnmark</u>	66	58	+ 8
<u>Øst-Finnmark</u>	60	61	- 1
<u>Svalbard</u>	65	61	+ 4

*Økning i  
kapasitetsutnyttelsen  
i de fleste regioner,  
juni 2024  
sammenlignet med  
juni 2023.*

*Nedgang for  
Helgeland, Lofoten,  
Sør-Troms/Senja og  
Øst-Finnmark*

# Airbnb Nord-Norge



- NordNorsk Reiseliv inngikk i juni'24 en 3-årig avtale med Airdna om airbnb-data for 25 kommuner/regioner i Nord-Norge og Svalbard.
- Det er en økning i antall enheter til leie, priser og inntekter

Les rapport om utvikling for Nord-Norge totalt sett

<https://ilag.nordnorge.com/wiki/12331/>

# Airbnb Nord-Norge og Svalbard



Nord-Norsk Reiseliv har inngått avtale med airdna fom. juni 2024. Totalt 25 regioner

<https://ilag.nordnorge.com/news/12040>

Juni 2024 sml. med juni'23 (endring i %)	Antall tilgjengelige enheter	Tilgjengelige netter	Kapasitets- utnyttelse (netter)	Gj.sn pris per natt per enhet (NOK)	RevPar* (NOK)	Gj.sn. oppholds- lengde (netter)	Gj.sn booking tid (dager)
<b>Nord-Norge</b>	5 924 (+34)	119 650 (+ 32)	56% (+7)	1 672 (+6)	940 (+14)	3,3 <b>(-0,2 netter)</b>	71,6 (+3,5 dager)
<b>Svalbard</b>	46 (+24)	1 097 (+50)	50% <b>(-18)</b>	2 024 <b>(-6)</b>	1 007 <b>(-23)</b>	3,9 (+0,5)	88,0 (+0,1 dag)

\*omsetning per tilgjengelig rom

Rapporter er tatt ut per region og sendt til Visit-selskapene. Tall kan også tas ut på forespørsel.

Netter: «The sum of all nights that were available for rent and were booked in the month. This only counts listings as being available if they had one booked night in the month. This is the standard metric to measure supply and demand"»

Tall tatt ut 31/7



NordNorsk  
Reiseliv AS

# Markedsinfo & Analyser

- Opplevelser blir stadig viktigere
- Status i Europa 2. kvartal 2024
- Turisme med omsorg for sted
- Ferievaner i ulike land
- Planlegging og bestilling av feriereiser
- Resultater fra undersøkelse blant kinesiske reisebyråer

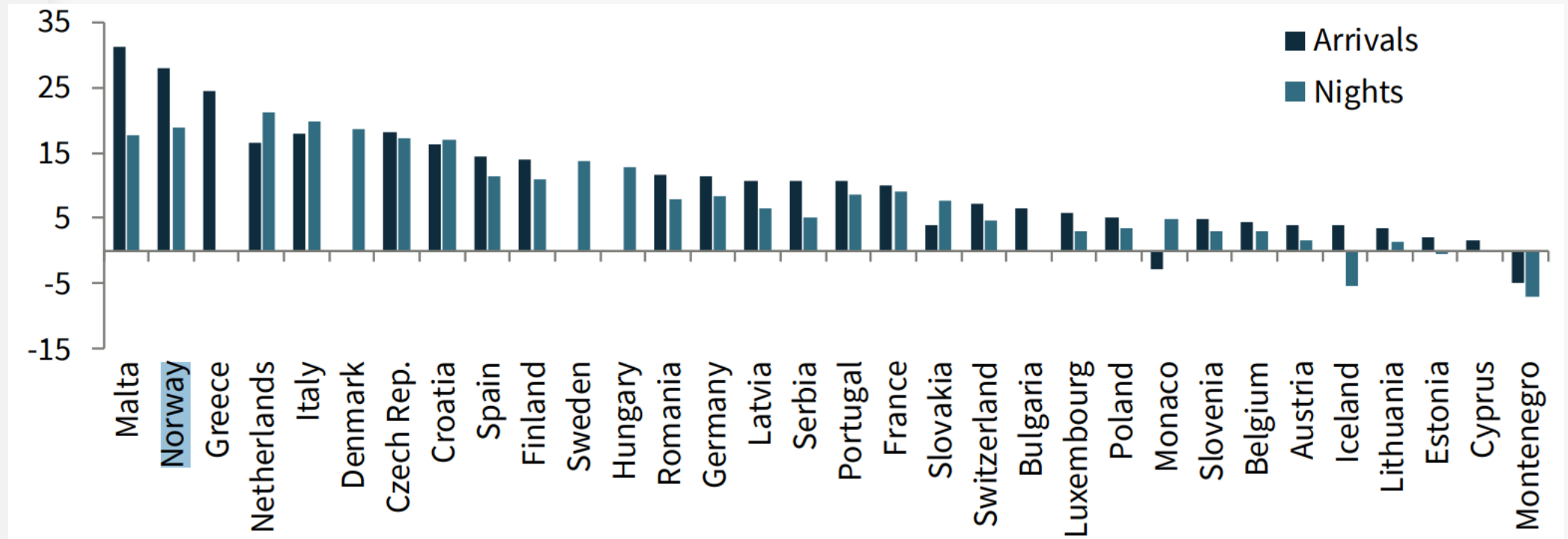


# Status for reiselivet i Europa

## 2. kvartal 2024

Rapport fra Oxford Economics

<https://ilag.nordnorge.com/wiki/12245/>



# Turisme med omsorg for sted



Nordnorsk  
Reiseliv AS

En doktogradsavhandling om reiselivs- og stedsutvikling i små lokalsamfunn

<https://ilag.nordnorge.com/wiki/12265/>



UiT Norges arktiske universitet

Fakultet for humaniora, samfunnsvitenskap og lærerutdanning

## **Turisme med omsorg for sted**

En studie av reiselivs- og stedsutvikling i Ilulissat og Lofoten

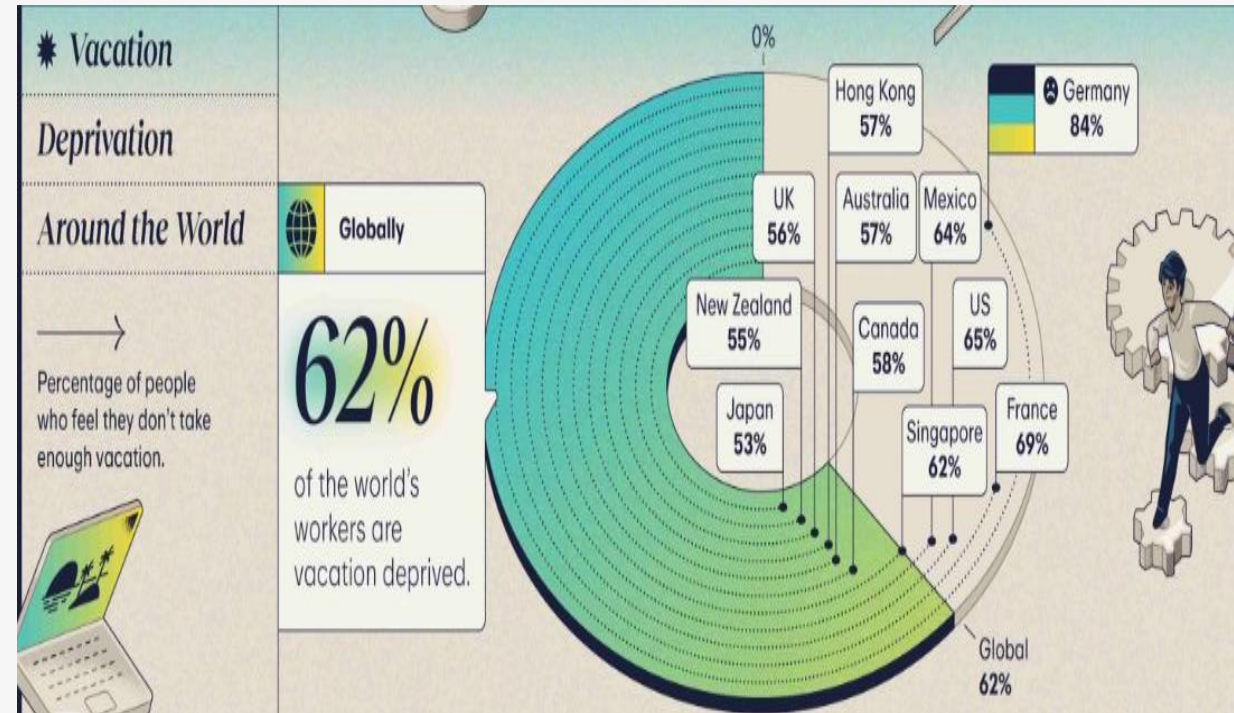
Astrid Maria Cabrera

Avhandling levert for graden philosophiae doctor - april 2023

# Ferievaner i ulike land

Hvor mye ferie har folk, og hva er holdningene til ferieuttak i ulike markeder?

<https://ilag.nordnorge.com/wiki/12303/>





NordNorsk  
Reiseliv AS

# Planlegging og bestilling av feriereiser

Expedia har gjennomført en analyse i 7 markeder som gir innsikt i hvordan reisende søker informasjon, planlegger og booker sine reiser

<https://ilag.nordnorge.com/wiki/12344/>



# Resultater fra undersøkelse blant kinesiske reisebyråer

Dragon Trail har gjennomført en undersøkelse som gir en status for det kinesiske markedet

<https://ilag.nordnorge.com/wiki/12365/>



# Kontakt



NordNorsk  
Reiseliv AS



Foto: Marie Nystad, NNR

Agnete Stensland

Markedsanalytiker

[agnete@nordnorge.com](mailto:agnete@nordnorge.com)

922 61 436