




MÅNEDLIG INNSIKT



Reisefeber - Juni 2026

Agnete Stensland,
Markedsanalytiker i NordNorsk Reiseliv



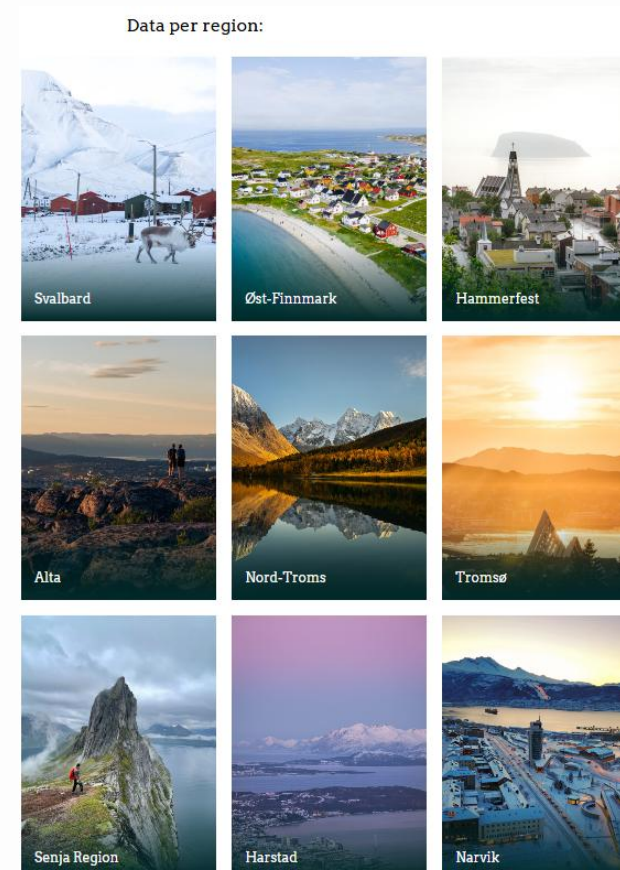
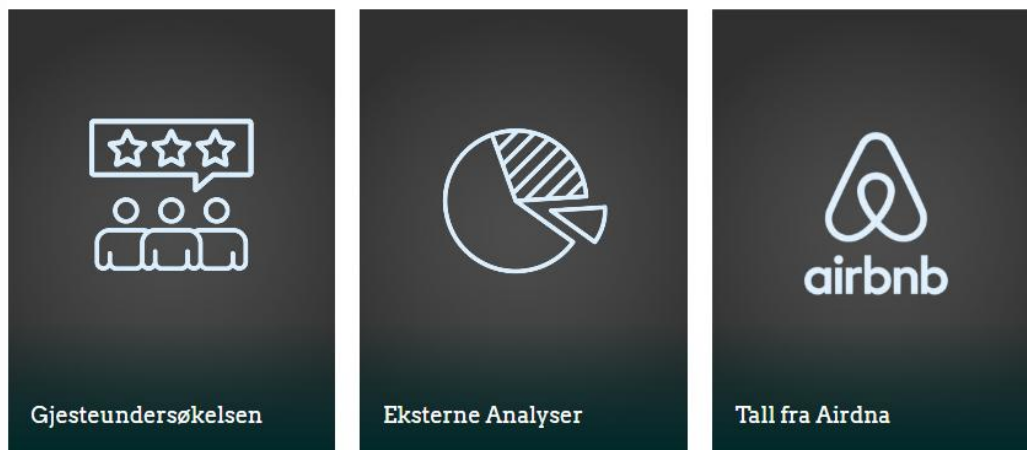
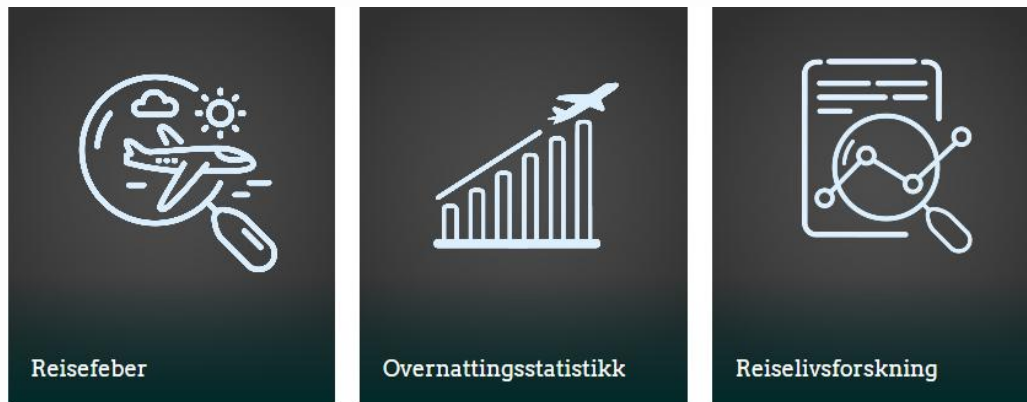
Nyheter NNR Innsikt

- Nye innsiktssider på iLag
 - Alt samlet under Markedsinnsikt
 - Egne sider for hver region med Airbnb tall, Live rapport fra Gjesteundersøkelsen etc.
- Status Gjesteundersøkelsen
 - Ny Live-rapport for Nord-Norge
 - Spørreskjemaet inkluderer nå flere spørsmål direkte på destinasjon. Flere språk lagt til
 - For å få tilstrekkelig antall respondenter og egen Live rapport oppfordres alle destinasjoner til å intensivere innsatsen for å samle inn verdifulle data for sin region
- Oppdatert markedsinfo og statistikk

Ny side på iLag med oppdaterte Airbnb data per mnd



- Nord-Norge totalt sett + tilsvarende per region
- Utvalgte parametre + prognoser seks måneder fram
- Du finner oppdaterte data her <https://ilag.nordnorge.com/markedsinnsikt/>





Gjesteundersøkelsen – Live rapport

NYHET! Live rapport Nord-Norge

Resultater for perioden august 2022 – desember 2025

STATUS ANTALL RESPONDENTER	PER 29. JUNI 2026 (OPPSTART AUG'22)
Totalt	10 017
Markeder med mer enn 100 respondenter	Norge, Tyskland, Storbritannia, Øst-Europa, Italia, Nederland, Sverige, Spania, Frankrike, USA, Finland, Sveits, Danmark, Belgia, Østerrike

Nye og oppdaterte Live-rapporter vil komme når det er tilstrekkelig antall svar per destinasjon.

Alle destinasjoner trenger hjelp til rekruttering av respondenter.

Samme lenke og QR-kode som tidligere <https://ilag.nordnorge.com/wiki/gjesteundersokelse/>

Gjesteundersøkelsen

- Antall svar per destinasjon, 2026



Tromsø	122
Helgeland	69
Narvik	62
Lofoten	53
Lyngen / Nord-Troms	48
Bodø/Salten	39
Svalbard	36
Kirkenes / Varanger	31
Nordkapp	30
Senja	29
Alta	26
Vesterålen	26
Tana/Nesseby	15
Hammerfest	13
Harstad	12
Porsanger	5
Indre Troms	3
Karasjok / Kautokeino	4
Sum svar 2026	865

per. 29/6 2026. Respondentene kan velge inntil 3 destinasjoner



Statistikk – Mai 2026

- Kommersielle overnattinger
- Viktigste markeder
- Kapasitetsutnyttelse rom
- Endringer fra 2025
- Airbnb

Kommersielle overnattinger – MAI



Nord-Norge totalt en økning på 2% (det samme som Norge totalt sett). En liten økning i Troms og Finnmark, mai'26 sammenlignet med samme periode i 2025. Svalbard hadde en nedgang.

MAI	2026	ENDRING FRA 2025 (%)
Totalt ant. komm. overnattinger Nord-Norge	391 290	+2
Nordland	217 987	+3
Troms	113 261	-
Finnmark	60 042	+3
Svalbard	16 389	-2

Tall for reiselivsregionene finnes [her](#)

Mer om utviklingen i kommersielle gjestedøgn, månedlig på [iLag](#)

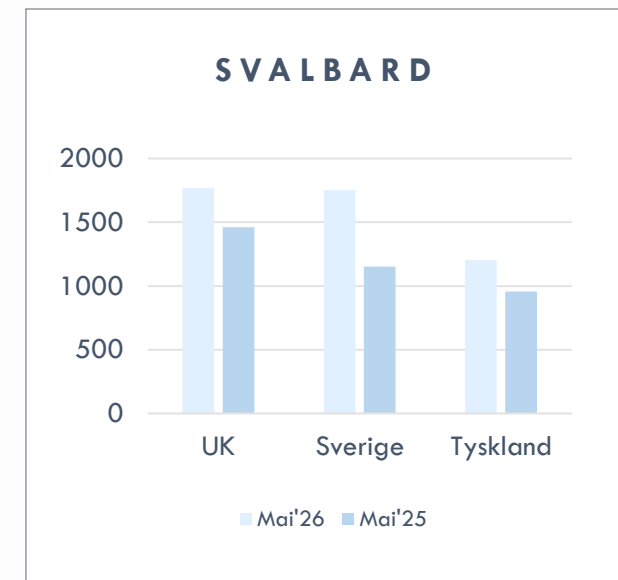
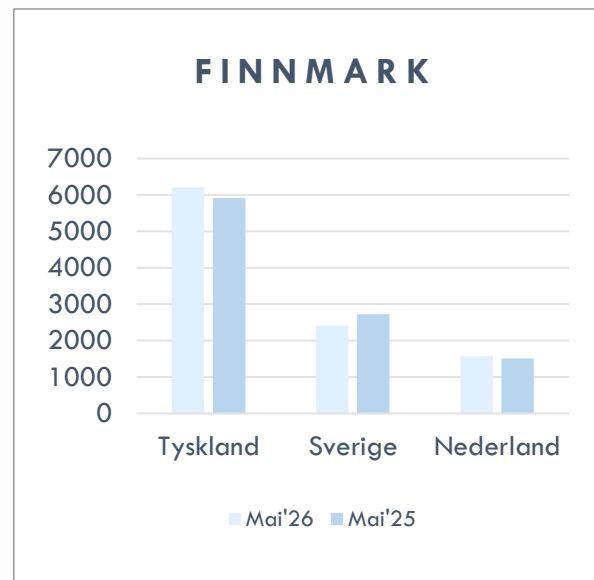
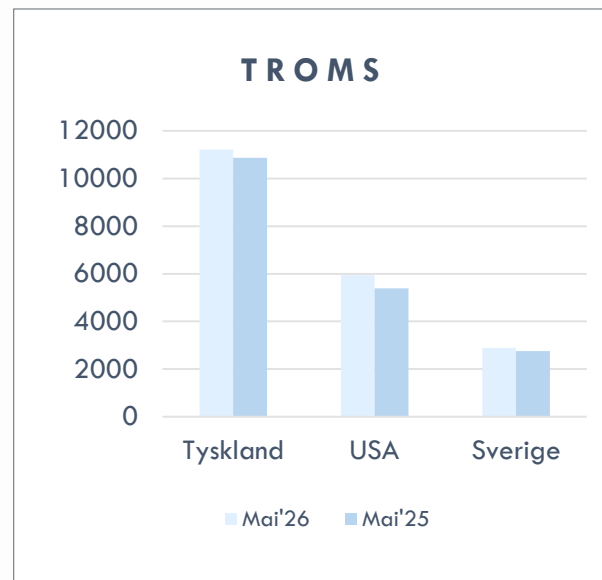
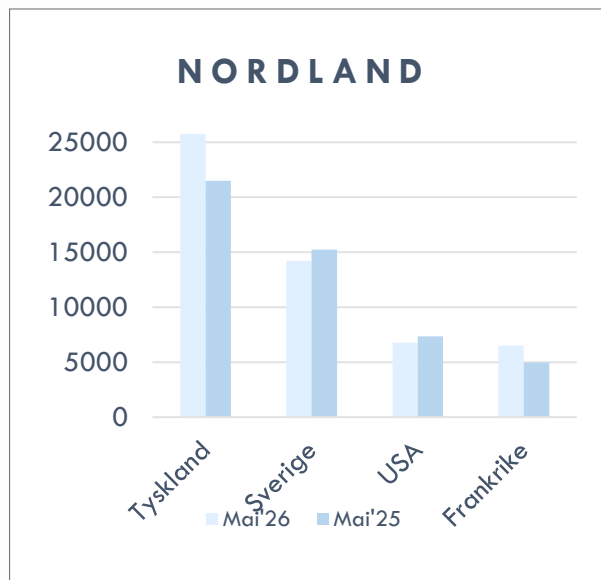
Største utenlandsmarkeder Kommersielle overnattinger – Mai



For Nord-Norge totalt en økning på 7% i utenlandske overnattinger og en nedgang på 1% i norske, mai sammenlignet med 2025. Norge totalt utenlandske +6% og norske uendret.

MAI	NORDLAND	TROMS	FINNMARK	SVALBARD
Norge	122 382 (-3%)	71 698 (+1%)	37 354 (+2%)	4 901 (-25%)
Utland	95 605 (+11%)	41 563 (-)	22 688 (+4%)	11 488 (+14%)

() endr. siden samme mnd i fjor



Kapasitetsutnyttelse – Hotellrom - Mai



MAI, %	2026	2025	ENDRING (%)
<u>Bodø</u>	57	57	-
<u>Vesterålen/Narvik</u>	45	45	-
<u>Helgeland</u>	44	54	-10
<u>Salten-region</u>	37	46	-9
<u>Lofoten</u>	44	49	-5
<u>Tromsø</u>	43	51	-8
<u>Sør-Troms/Senja-region</u>	45	51	-6
<u>Nord-Troms-region</u>	27	28	- 1
<u>Vest-/Indre-Finnmark</u>	49	55	-6
<u>Øst-Finnmark</u>	49	46	+ 3
<u>Svalbard</u>	64	67	-3

- De fleste regioner har en nedgang i kapasitetsutnyttelsen i mai'2026 sammenlignet med samme periode 2025, størst for Helgeland med 10%.
- Kun Øst-Finnmark har en økning.
- Mer info på regionnivå finner du [her](#), og også [nøkkelindikatorer per region](#) (omsetning, oppholdstid etc.)

Airbnb Nord-Norge og Svalbard – Mai'26



Økning i kapasitet også i mai sammenlignet med 2025

Mai 2026 sml. med mai'25 (endring i %)	Antall tilgjengelige enheter	Tilgjengelige netter	Kapasitets- utnyttelse (netter)	Gj.sn pris per natt per enhet (NOK)	RevPar* (NOK)	Gj.sn. oppholds- lengde (netter)	Gj.sn booking tid (dager)
Nord-Norge	5 749 (+8)	106 691 (+2)	46% (+2)	1 428 (+3)	659 (+8)	3,9 (-0,1 netter)	80,7 (+11,7 dager)
Svalbard	60 (+2)	1 614 (+10)	49% (-1)	2 224 (+18)	1 097 (+16)	4,4 (+0,3 netter)	106,4 (+25,5 dager)

Netter: «The sum of all nights that were available for rent and were booked in the month. This only counts listings as being available if they had one booked night in the month. This is the standard metric to measure supply and demand»

Airbnb - Regioner - Mai

DESTINASJON	ANT. TILGJENGELIGE NETTER	ANT. BOOKEDE NETTER	REVENUE*	GJ.SN PRIS	REVPAR**	ANT. TILGJ. ENHETER	KAP. UTNYTTELSE***	OPPHOLDSTID
Alta	3 436	1 457	1 934 680	1 328	563	179	42%	3,5
Bodø	7 242	4 021	3 991 170	993	551	329	56%	4,0
Dønna	308	72	113 714	1 579	369	17	23%	2,4
Hammerfest	945	529	518 642	980	549	39	56%	4,5
Harstad	2 764	1 214	1 138 609	938	412	132	44%	3,7
Helgeland	6 166	2 504	2 884 280	1 152	468	333	41%	4,0
Herøy	243	65	83 961	1 292	346	12	27%	5,9
Lofoten	23 573	13 424	24 290 434	1 809	1 030	1 201	57%	3,5
Lurøy	342	127	216 022	1 701	632	17	37%	3,5
Lyngen	3 028	964	1 686 035	1 749	557	160	32%	6,8
Moskenes	4 072	2 458	5 125 804	2 085	1 259	191	60%	3,1
Narvik	4 175	2 173	2 490 619	1 146	597	191	52%	3,3
Nord-Norge	106 691	49 252	70 351 782	1 428	659	5 749	46%	3,9
Nord-Troms-Region	8 708	3 160	4 631 260	1 466	532	464	36%	5,6
Ost-Finnmark	3 554	1 659	1 881 223	1 134	529	188	47%	4,4
Salten	2 978	1 225	1 599 701	1 306	537	166	41%	3,8
Senja	4 554	2 149	3 187 138	1 483	700	244	47%	3,7
Sor-Troms Senja	12 019	5 062	6 306 786	1 246	525	628	42%	3,8
Svalbard	1 614	796	1 770 665	2 224	1 097	60	49%	4,4
Sør-Varanger	1 606	714	759 974	1 064	473	85	44%	4,1
Tromsø	24 434	9 558	14 159 684	1 481	580	1 519	39%	4,3
Vega	192	70	110 275	1 575	574	11	36%	5,0
Vest Indre Finnmark	7 668	3 215	3 856 956	1 200	503	398	42%	3,9
Vesteralen	5 299	2 828	3 821 348	1 351	721	288	53%	4,3
Vestvågøy	8 996	5 133	7 756 471	1 511	862	479	57%	3,8
Vågan	8 243	4 523	8 692 558	1 922	1 055	407	55%	3,3

* ant. booked netter x gj.sn. pris

** omsetning per tilgjengelig rom

*** ant. booked netter / ant. tilgjengelige netter



Markedsinfo & analyser

- [Innovasjon Norges Reisebarometer, vår 2026](#)



KONTAKT

Agnete Stensland

Markedsanalytiker, NordNorsk Reiseliv



agnete@nordnorge.com

922 61 436